




---

# Palma de Mallorca

---

Calle Monsenyor Palmer 3, 5:e våning







## Lägenheten



Väl framme vid huset som alltså ligger på Calle Monsenyor Palmer 3 och ser ut som bilderna nedan så är det bara att gå till dörren och låsa upp med den lilla färgade nyckeln.



Ta hissen upp till femte våning, ut ur hissen till vänster och första dörren till höger. När det står KLAVERG på skylten vet ni att ni är rätt.



## AC

Hur man klarade sig i varmare länder förr är en gåta. Men. Det innebär ju inte att man behöver överdriva. Dra INTE ner den för mycket. Den står på 25 och det brukar räcka väl. Det står en vit spann på balkongen som måste tömmas dagligen. På hotellen kan man ju inte ha på AC'n när man inte är på rummet och även om vi inte har nyckelkort innanför dörren som reglerar detta så stänger man av den när man inte är där. Elen kostar ganska mycket på öarna och Mallorca är inget undantag.

**OBS!!! Ha koll på spannen. Den fylls fortare än man anar.**



Väldigt viktigt är också att man öppnar glaspartiet till höger på balkongen så att luften kommer in i kylaggregatet.



## Dusch

Att det är tryck på och till Mallorca har väl inte undkommit någon. Ja. Förutom vattnet då. Här som på många andra ställen är det gamla smala ledningar som gör att trycket i vattnet inte är något vidare. Om ni tycker att det brummar lite så fort man duschar och/eller spolar vatten är det vattenpumpen som sitter under diskbänken som gör vad den kan för att trycket skall bli bättre. Om ni tycker det är jobbigt kan ni alltid tänka på Estelle och hennes hår så går det bättre.


## Takterrass

En trappa upp genom plåtdörren har vi en stor takterrass. Förutom att hänga lakan som ni såklart inte behöver göra går det alldeles utmärkt att lägga sig och sola om man vill. Nyckel till takterrassen i nyckellådan



## TV

Det finns en massa kanaler. Man skall även kunna välja om man inte vill ha dubbning på filmer. Har dock inte tittat på tv här än så jag vet inte exakt hur det funkar än. Den vita fjärrkontrollen är för TV'n och den svarta för kanalerna. Det är en strömbrytare bakom som man sätta på innan det funkar.





## Bäddsoffa

I sovrummet finns en dubbelsäng som är 140cm bred. Tycker man att det känns onödigt att knö sig ner i den sängen på två personer har vi ju även ett rum/sovrum till där vi har en bäddsoffa.



När man skall bädda är det helt enkelt bara att lyfta på locket så ligger kudde täcke, lakan under. Även om man vill ha två kuddar till den befintliga dubbelsängen tar man den här. Ligger i påsen.



## Kylskåp

Visst är det trevligt om det ser ut så här när man kommer.



## Kaffemaskin

Det finns en Nespresso-maskin som är där för att användas. Äter man frukost hemma är det ju inte så dumt med en kopp kaffe och det finns såklart andra tillfälle också när det är gott. Finns även fler kapslar i skåpet till höger mot matbordet. Använder man många får man gärna fylla på.



## Vattenkokare

Står i skåpet ovanför spisen. Där finns också lite te och socker.

## Cyklar



Vi älskar att cykla längs strandpromenaden bort mot Portixol och vidare. Kanske till och med till Puro Beach. På hemvägen stannar vi till på det ena stället efter det andra och det finns mycket god dryck som man kan passa på att smaka på när man cyklar istället för hyra bil. I varje nyckelset till cyklarna finns två nycklar. Den färgade nyckel går till cykelgården dit man kommer genom dörren mitt emot hissen. Det är trångt i den smala dörren men eftersom ni ser cyklarna på bilden ovan så är det bara att knixa lite så går cyklarna emellan. Sadelhöjden justeras med en insexnyckel som ligger i nyckellådan.

Cykelkorg finns till de två nya cyklarna och ligger uppe i lägenheten i garderoben ute på balkongen på den vänstra sidan.





## **Kylväska**

Att ha med något kallt och svalt till stranden är både gott, viktigt och dessutom billigare än att köpa det på plats. Det finns en kylväska i cykelkorgarna som förvaras i städskrubben ute på balkongen. Kylklamparna finns i frysen och funkar som hemma. Läger man dem inte i frysen blir de inte kalla dagen efter.

## **Torkställning**

Finns på balkongen och klädnypor finns i städskrubben med spegelglasdörrar på balkongen. Vänstra sidan.

## **Tvättmaskin**

Kanske inte är så att ni är så himla sugna på att tvätta på er semester men om olyckan är framme eller om favoritkläderna blivit smutsiga är det bara att slänga in och köra en tvätt. Tvättmedel finns under diskhon.

## **Internet**

Det finns fritt WiFi i lägenheten. Såklart. Hur skall man annars kunna checka in på Facebook (Calle Monsenyor Palmer 3, 5:1) och tala om för alla vänner att man är på semester och har det bra. Det står en lapp vid nyckellådan. Det är inte vi som valt lösenordet. Annars när det gäller internet finns det nog inte en servering av något slag som inte har fria nät.

## Buss



Att åka buss till stranden är hur smidigt som helst. Eller kanske bort till köpcentret Porto Pi. Gå upp mot AC Hotel och sväng höger till krysset på kartan. Buss tre går till Cala Major (och Porto Pi) och tar 10-15 minuter. Kostar 1,5 Euro per person.

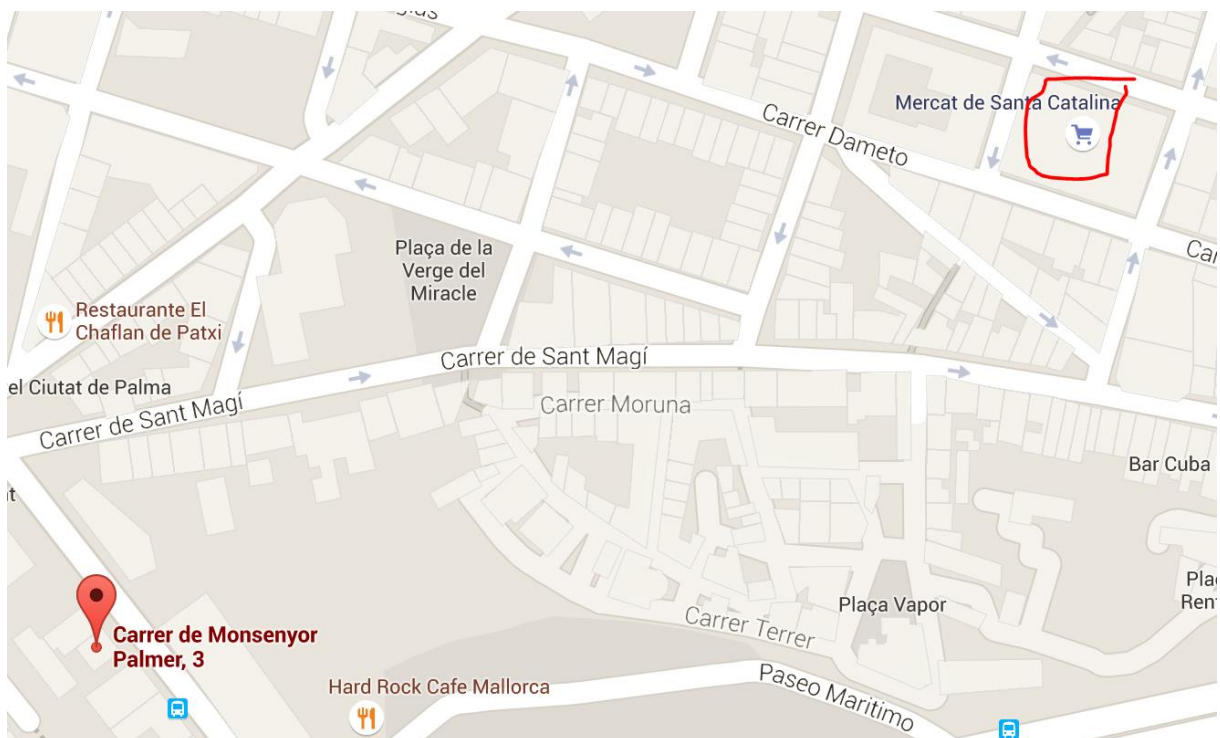


## Matbutik



Det finns små Super Market i på vägen där lägenheten ligger. Det funkar såklart hur bra som helst om man bara skall köpa något enkelt att dricka. Vill man handla lite mer på riktigt finns det en butik som heter Eroski och ligger cirka 200 meter från lägenheten. Gå upp mot hotellet så ser ni den där vi ringat in på bilden ovan. Vill man ha en ytterligare större butik finns det en Mercadona som ligger några hundra meter bortanför busshållplatsen.

Skall man handla lite plock och göra det med större charm går man såklart till Saluhallen i Santa Catalina, tar inte mer en fem minuter att gå dit och är såklart ett måste oavsett. Stängt söndagar.





## **Hyra bil**

Vill man ge sig ut och upptäcka ön är det kanon att göra det med bil. Vi har hyrt av firman som ligger i huset och betalade 39 Euro för ett dygn. Funkade hur bra som helst.

## **Taxi**

Taxi är billigt och smidigt också såklart. Det passerar mycket bilar utanför gatan annars kan man alltid gå upp till hotellet där det brukar stå några parkerade.

## **Tvätt**

När det är dags att åka hem lägger man lakan och handdukar i en blå IKEA påse som finns i städskrubben till vänster på balkongen.

## **Generellt**

Vi hyr ut till nära, kära och bekanta. Folk vi litar på helt enkelt. Vi hoppas att ni kommer att trivas lika bra i lägenheten som vi gör. För oss är det och kommer att bli ett andra hem även om det ligger en bit från där vi är för det mesta.

Det finns lite böcker och annat som man kan läsa för att få inspiration till utflykter eller helt enkelt för att få tiden att gå om man slappar lite.

Vi tycker det är trevligt om man känner sig lite välkommen när man kommer fram och oavsett om man kommer fram mitt i natten eller på eftermiddagen är det rätt skönt att ha det första man behöver i kylskåpet. Därför tycker vi det är trevligt om man kan låta det vara fyra flaskor vatten, en flaska bubbel, en flaska rosévin och fyra öl. Vill man fira att man är framme skall man såklart ha något att fira med utan att man först skall springa ner till butiken. Kommer man fram mitt i natten och bara vill borsta tänderna eller är törstig så är det rätt skönt att ha lite vatten. Samma sak med toapapper. Det står ett antal rullar och om alla låter det finna några rullar så funkar det för alla.

### **OBS!**

Viktigt att tänka på. När man går ut genom dörren låses den. Alltså läge att se till att man har med sig nyckel innan man stänger dörren.

Är ni på plats och det är något som händer kan ni alltid ringa oss.

Jonas, +46 709 67 91 40

Evelyn, +46 734 16 73 02

Vi har även en svensk kvinna på plats som är den som sköter tvätt och städ samt har en nyckel om man blir utlåst. Kanske inte skall ringa henne mitt i natten men om det är något finns hon där.

Lillemor Robbins, +34 693 76 70 20